	FORMATO	CODIGO	GC-S1-F5
	ACTA	VERSIÓN	3
		VIGENCIA	06/02/2019
		PAGINA 1 DE 12	

DATOS GENERALES

ASUNTO	COMITÉ COVID - 19	No. ACTA: 12	
FECHA	07-07-2020	HORA INICIO	09:00
RESPONSABLE	Área Técnico Científica Y Gerencia	HORA FINAL	11:50

OBJETIVOS


Revisar el plan de Reactivación de Servicios ambulatorios de la ESE Carmen Emilia Ospina y el comportamiento epidemiológico que se ha presentado durante la pandemia a nivel nacional y municipal.

TEMAS

1. Llamado a lista y verificación del Quórum
2. Verificación cumplimiento de compromisos del comité anterior
3. Informe Epidemiológico
4. Informe de cada jefe de zona
5. Revisión de normatividad
6. proposiciones y varios
7. compromisos

COMPROMISOS DEL ACTA ANTERIOR

ACTIVIDAD	RESPONSABLE	FECHA			CUMPLE		OBSERVACIONES
		D	M	A	SI	NO	
1. Evidenciar avances en el proceso de adquisición de Termómetros y Tapetes de Desinfección	Almacén	07	07	2020		X	Se delega esta tarea para cumplimiento en esta semana a más tardar 10-07-2020 a Almacenista – Coordinador Comité Covid – Coordinador de Contratación
2. Realizar desplazamiento a la Alcaldía Municipal para revisar requisitos para solicitud de EPP	Almacén - Planeación	07	07	2020	X		El 07-07-2020 cita a Asesor de planeación para coordinar la entrega de insumos.

	FORMATO					CODIGO	GC-S1-F5
	ACTA					VERSIÓN	3
						VIGENCIA	06/02/2019
						PAGINA 2 DE 12	

3. Revisión de estrategias para mejorar la notificación y toma de muestras en la Sede de Canaima	Jefe de Grupo Zona Sur	07	07	2020	X		
4. Revisar equipos de trabajo para ajuste de horas del personal médico de acuerdo a productividad y estrategias que permitan optimizar la facturación.	Área Técnico científica – Jefes de Grupo	07	07	2020		X	Reunión Jefes de Grupo con Gerencia el día 07-07-2020 a las 15:00 horas

DESARROLLO

1. LLAMADO A LISTA Y VERIFICACIÓN DEL QUORUM

Se verifico la participación de los integrantes del comité, confirmándose quórum para deliberar, pero el Gerente de la Institución hace un llamado a los integrantes para que se cumpla con el horario definido que es todos los martes a las 09:00 am, ya que a partir de la fecha se citará a comité Covid solamente una vez a la semana, por lo que hace énfasis en que debe contar con la presencia de cada uno de los integrantes, quienes para ausentarse tendrán que tener una justificación de fuerza mayor, ya que para tomar decisiones estratégicas para la Institución debe contar con la opinión de todos. Invita a que no se presente cruce de horarios con otras reuniones, ya que todos saben que el comité está establecido en el horario descrito.

2. SE INICIA LA REVISIÓN DE LOS COMPROMISOS DEL COMITÉ ANTERIOR:

- Se inicia con la revisión del primer compromiso de adquisición de tapetes para desinfección y de termómetros, pero a la fecha el proceso no se ha completado. El Dr William refiere que ya la profesional de apoyo en salud ocupacional envió las especificaciones técnicas al área de almacén. La almacenista la Dra. Gloria comenta que ya se solicitaron las cotizaciones pero que el área de contratación no ha dado aún viabilidad. El Dr. José Antonio, Gerente de la Institución hace un llamado para dar celeridad al cumplimiento de los compromisos, comenta que la semana anterior la Secretaria de Salud Departamental realizó una visita de inspección y vigilancia y dentro de los hallazgos de no conformidad precisamente está la ausencia de tapetes de desinfección y de termómetros dentro del protocolo de seguridad para el personal interno y externo que ingresa a la ESE Carmen Emilia. Refiere que con su asesora la Dra. María Camila Tejada se diseñaron unos formatos que se van a implementar a partir de hoy para que se escriban los compromisos y los encargados de su cumplimiento firmen este formato, que permitirá realizar seguimiento y dejar claro quiénes son los responsables de su ejecución. En cuanto a la adquisición urgente de los tapetes y termómetros deben firmar el formato de compromiso: la almacenista Dra. Gloria, Coordinador del área de contratación el Dr. Miguel y el Coordinador del Comité Covid el Dr. William Ordoñez. El Dr. José Antonio refiere que este requerimiento debe formalizarse debido a que no se están cumpliendo los compromisos porque no se están delegando adecuadamente y si estos no se están cumpliendo está haciendo falta compromiso institucional e insiste en que no se pueden cruzar horarios con otras reuniones. El Dr. José Antonio le dice al Dr. William que a más tardar para este viernes deben estar listos los tapetes y termómetros.

- En el siguiente compromiso el Dr. José Antonio informa que se realizó la solicitud formal a la Alcaldía Municipal para la donación de Elementos de protección personal a la ESE Carmen Emilia y que la Dra. Gloria, almacenista debe coordinar con el almacén del Municipio para confirmar como se va a llevar a cabo la entrega de estos insumos. El Dr. Nelson, asesor de planeación refiere que el Dr. Wilker, Secretario de Gobierno de la Alcaldía le informó que una vez los EPP estén el almacén de la Alcaldía van a iniciar la distribución y el Dr. José Antonio solicita a la Dra. Martha, profesional de salud ocupacional de la ESE para que cuando estos ingresen al almacén de la ESE se verifique que cumplan con requisitos de calidad. El Dr. Nelson informa que acaba de recibir una llamada para que a las 15:30 de hoy se haga presente en el despacho del Dr. Wilker para coordinar la entrega de los EPP.

- En el tercer compromiso la Dra. Ketty, Jefe de grupo de la zona sur comenta que se realizaron algunas modificaciones de personal de enfermería y de médicos para tratar de optimizar el talento humano que permita mejorar la notificación y toma de muestras para Covid en la sede de Canaima, adicionalmente está realizando visitas asistenciales a través de rondas para estar muy atenta y realizando seguimiento a que estos cambios surtan el efecto que se necesita en el mejoramiento de la notificación y toma de muestras de



FORMATO

CODIGO GC-S1-F5

VERSIÓN 3

VIGENCIA 06/02/2019

PAGINA 3 DE 12

ACTA

sintomáticos respiratorios. Refiere que dentro de las rondas que ha realizado los médicos manifiestan temor para la toma de muestras, temas que se está fortaleciendo desde el área de psicología.

- El Dr. José Antonio le pide a su asesora la Dra. María Camila que le agende reunión para el día de hoy con los Jefes de Grupo de 3 a 5 pm para definir ajuste de horas del personal médico de acuerdo a productividad y estrategias que permitan optimizar la facturación. Que esta reunión se deja para horas de la tarde ya que a las 11 am está citado en la Secretaria de Salud Departamental para definir direccionamiento de unos recursos que se van a manejar desde la SSD y de esta misma manera iniciar toma de decisiones con respecto a productividad de personal, porque aspira a que estos recursos sean para fortalecer pago de personal.

1. INFORME EPIDEMIOLOGICO

Una vez revisados todos los compromisos se continua con el orden del día, en la presentación del informe epidemiológico por parte de la Jefe Lina Cándelo:

Inicia su exposición refiriendo que a nivel mundial en el momento existen 11.241.655, muertes: 530668 que equivale a un 5 % de mortalidad y recuperados 6.111.910 que equivale a un 54 %. Hubo un aumento en esta última semana de 575.897 casos y aumentaron 14695 muertes.

SITUACION A NIVEL COLOMBIA

653 MUNICIPIOS

CASOS CONFIRMADOS	MUERTES	RECUPERADOS
117.110	4.064	47.881
	3%	41%

SITUACION HUILA

22 municipios con casos confirmados

CASOS CONFIRMADOS	MUERTES	RECUPERADOS
386	11	268
	2,8%	69,4%

SITUACION NEIVA

CASOS CONFIRMADOS	MUERTES	RECUPERADOS
206	5	153
	2%	74%

SITUACION ESE CEO

CASOS CONFIRMADOS	MUERTES	RECUPERADOS
9	2	5
	22%	56%

La situación a nivel Colombia con corte al 06 de Julio son 117.110 casos confirmados, con 4064 muertes que corresponde a un 3 % de mortalidad y 47.881 casos recuperados que corresponde al 41 %.

A nivel del Huila son 386 casos confirmados, 11 muertes que corresponde a un 2.8 % y 268 recuperados que corresponde al 69.4 %. A nivel de Neiva son 206 casos



FORMATO

ACTA

CODIGO GC-S1-F5

VERSIÓN 3


VIGENCIA 06/02/2019

PAGINA 4 DE 12

confirmados, con 5 muertes que corresponde al 2 % y 153 recuperados que corresponde al 74 %. A nivel de la ESE son 9 casos confirmados, con 2 muertes que corresponde al 22 % y recuperados 5 que corresponde al 56 %.

Distribución por atención de confirmados

< 117110 Confirmados >



*Corresponde a muertes no relacionadas con COVID-19, aun si eran casos activos.

**Hay pacientes recuperados para COVID-19, que pueden permanecer en hospitalización por otras comorbilidades.

La información hospitalaria y de ubicación de fallecidos proviene del Ministerio de Salud y Protección Social

De acuerdo a la distribución por casos confirmados en Colombia, activos un 55.44 %, recuperados 40.89 %, fallecidos 3.47 % y fallecidos no Covid 0.20 %. La mortalidad continúa presentándose en población mayor de 60 años. Ya son 653 Municipios en Colombia que han reportado casos. El 60 % de casos se encuentran distribuidos en Bogotá, Barranquilla, Cartagena y Soledad Atlántico.

Distribución por edad





FORMATO

CODIGO GC-S1-F5


VERSIÓN 3

VIGENCIA 06/02/2019

PAGINA 5 DE 12

ACTA

Distribución por estado de casos




La distribución por estado de casos corresponde a 11.24 asintomáticos, Fallecidos 3.47 %, Graves 0.75 % y moderado 6.14 %.

% de positividad

17.70%

Se encuentra en 17.7 % el porcentaje de positividad.

Comorbilidades de los fallecidos



Las comorbilidades asociadas a mortalidad continúan siendo Hipertensión, Diabetes, Renales, obesidad, patologías respiratorias y cardíacas.

CODIGO	GC-S1-F5
VERSION	3
VIGENCIA	06/02/2019
PAGINA 6 DE 12	

BOLETÍN COVID-19 EN EL HUILA No. 109 5 de julio de 2020

El Departamento del Huila cambió el modelo del Boletín



fallecimientos.

Casos confirmados en el Departamento 386, recuperados 268 y activos 103. Realizan distribución por sexo, total de muestras tomadas, atención de pacientes y

SITUACION A NIVEL HUILA

CASOS CONFIRMADOS	10/05/2020	179	8	MUERTES	56	RECUPERADOS
	14/05/2020	186	8	4,5%	79	31%
	18/05/2020	209	9	4,3%	90	42%
	21/05/2020	219	9	4,1%	98	45%
	25/05/2020	233	9	4	124	53%
	27/05/2020	244	9	4%	147	60%
	1/06/2020	251	9	4	161	64%
	8/06/2020	257	9	4	209	81%
	11/06/2020	266	9	4	213	83%
	14/06/2020	273	9	4	227	83%
	17/06/2020	284	9	4	233	82%
	21/06/2020	300	9	3	240	80%
	28/06/2020	325	10	3	250	77%
2/07/2020	362	10	3	259	72%	
5/07/2020	386	11	3	268	69%	

La mortalidad continúa en un 3 % con un 72 % de recuperados.



FORMATO

ACTA

CODIGO

GC-S1-F5

VERSIÓN

3

VIGENCIA

06/02/2019

PAGINA 7 DE 12

	MUESTRAS TOMADAS	
31/05/2020	6.352	
1/06/2020	6.511	159
3/06/2020	8.009	1.498
4/06/2020	8.141	132
5/06/2020	8.365	224
8/06/2020	8.581	216
11/06/2020	8.828	247
14/06/2020	9.378	550
17/06/2020	10.195	817
21/06/2020	12.252	2.057
2/07/2020	12.951	699
5/07/2020	15.445	2.494

Las muestras tomadas son 15.445 con muestras pendientes 2494.

FALLECIDOS	RECUPERADOS EN CASA	EN CASA	HOSPITALIZADOS	TOTAL
5	49	40	3	97
5	50	41	3	99
5	54	64	3	126
5	60	59	2	126
5	78	61	2	141
5	85	51	2	143
5	112	27	1	145
5	123	19	0	142
5	133	13	1	147
5	138	26	1	170
5	145	31	0	181
6	153	47	0	206
3%	80%	17%	0%	100%

En el Municipio de Neiva a la fecha se continua con el 3 % de mortalidad, 80 % recuperados en casa, 17 % de casos activos manejados en su domicilio y 0 % de hospitalizados.

Caso confirmados COVID-19 ESE CEO				
G-POB	MUJERES	HOMBRES	FALLECIDOS	SEGUIMIENTO
MENOR DE 1 AÑO	1	0	0	SEGUIMIENTO
25-29	0	1	0	RECUPERADO 1
30-34	1	0	0	EN SEGUIMIENTO
40-44	1	0	0	RECUPERADO 1
60-70	0	3	1	RECUPERADO 1- FALLECIDO 1
90	0	2	1	RECUPERADO 1 FALLECIDO 1
TOTAL	3	6	2	5 RECUMERADOS 2 FALLECIDO 2 SEGUIMIENTO



FORMATO

CODIGO GC-S1-F5

VERSIÓN 3

VIGENCIA 06/02/2019

PAGINA 8 DE 12

ACTA

La ESE Carmen Emilia ha notificado entre 10 a 15 casos en promedio. La Sede de Palmas se ha mantenido en su promedio de notificación, el IPC presenta una buena notificación de casos y la Sede de Canaima ha mejorado la notificación con los cambios y estrategias implementadas. La Jefe Lina refiere que se está realizando la búsqueda activa de la población de Riesgo Cardiovascular pero que se ha encontrado resistencia de esta población a la toma de muestras, manifiestan temor.

CAMAS UCI

6696 número de camas activas

1909 ocupadas por otras patologías

1034 ocupadas por casos sospechosos de Covid

863 camas uci con casos confirmados de Covid.

El MPS está en proyecto de aumentar la capacidad instalada de camas UCI ya que Bogotá está alcanzando 80 %, Cali 50 %, Atlántico 65 %

En Neiva reportan 12 % de ocupación de camas uci con casos sospechosos y confirmados de Covid.

Se ha presentado aceleración a nivel Colombia. El 15 de marzo inició la pandemia en nuestro país, inicialmente por cada persona se infectaban el 3.26. A 01 de Julio por cada persona infectada pueden infectar a 1.1 personas. La reproducibilidad es baja, pero la propagación es larga en el tiempo. Para que la cifra se duplique pasan más de 15 días.

El Dr. José Antonio refiere que el informe está muy completo, que todas las decisiones están basadas en este tema. Con este crecimiento de casos en el orden nacional la SSD y el Hospital Hernando Moncaleano Perdomo tienen la sensación que tiene un número mayor de pacientes graves, en el momento hay 8 pacientes sintomáticos respiratorios, 2 confirmados, 2 por confirmar y 4 altamente sospechosos y ya empieza a existir la preocupación en Neiva por ocupación de camas UCI por otras patologías y las camas hospitalarias ya están ocupadas en su gran mayoría. El Dr. José Antonio refiere que esperaremos cuales son las directrices que emita hoy a las 11 am la SSD del Huila. El Dr. Yeris refiere que al día de ayer solamente había unas pocas camas disponibles en UCI, solo 14 % de disponibilidad de camas UCI en el HUHMP. Sin aparentes áreas de expansión, la alarma es mayor.

El Dr José Antonio comenta que Ecopetrol va a donar tres ventiladores a la ESE CEO pero que de manera sutil le van a sugerir que por el nivel de complejidad deben ser donados a una Institución de mayor complejidad.

5. INFORME DE JEFES DE ZONA

Se inicia con la exposición de las Jefes de zona quienes realizan de manera discriminada las urgencias que se han presentado en el transcurso del mes:

MES JULIO 5/2020	CANAIMA	GRANJAS	PALMAS	IPC	TOTAL
JULIO	454	293	252	130	1129

El total de las consultas de urgencias de la ESE CEO del 1 al 5 de julio del 2020 fueron 1129. El 40% corresponden a atenciones en Canaima, el 26% a Granjas, el 22 % a Palmas y el 12% a IPC.



FORMATO

CODIGO GC-S1-F5

VERSIÓN 3

VIGENCIA 06/02/2019

PAGINA 9 DE 12

ACTA

CONSULTAS DE URGENCIAS ESE CEO

	ENERO	FEBRERO	MARZO	ABRIL	MAYO	JUNIO
CANAIMA	5328	5165	4519	1997	2413	2454
GRANJAS	3976	3813	3123	1462	1705	1803
PALMAS	3447	3137	2830	1309	1446	1453
IPC	3420	3103	2294	650	578	717
TOTAL	16171	15218	12766	5418	6142	6427

En Junio subimos un 4% de las atenciones facturadas con referencia a Mayo

CONSULTAS DE CONSULTA EXTERNA ESE CEO

	ENERO	FEBRERO	MARZO	ABRIL	MAYO	JUNIO
CANAIMA	3315	3934	2160	177	2629	1959
GRANJAS	2180	2791	1709	0	0	758
PALMAS	1910	2331	1694	0	0	812
IPC	1474	2010	1387	0	0	0
EDUARDO SANTOS	1364	1449	1344	1051	1441	1371
SIETE DE AGOSTO	414	509	698	1274	1237	2015
TOTAL	10657	13024	8992	2502	5307	6915

Aumento mes de junio de 23 % en número de consultas en los centros de salud del área urbana con la apertura de los servicios en palmas y granjas.



6. PROPOSICIONES Y VARIOS

- La Dra. Ledvi comenta que realizaron hoy una visita al CAIMI por parte de la SSD con observaciones encaminadas al inicio de la segunda fase.
- El Dr. José Antonio refiere que se requiere una adaptación urgente y con metas en actividades a realizar. Le pide al Dr. Robinson, del área jurídica para dar respuesta a una solicitud de Comfamiliar de la apertura de consulta externa de odontología. Le pide que sustente muy bien su respuesta para soportar por qué no se ha podido dar apertura a este servicio basado en la normatividad que ha expedido el MPS.
- El Dr. Rodrigo Urrea, Revisor Fiscal realiza dos recomendaciones: 1. Definir quien realiza seguimiento al registro de ingreso que están realizando los orientadores al ingreso con respecto al diligenciamiento de la encuesta de sintomatología Covid, porque es un deber de todos vigilar que el orientador diligencie bien los datos. 2. Se debe carnetizar a todo el talento humano de la Institución.
- El Dr. José Antonio comenta que es posible empiecen a llegar más pacientes a la ESE CEO en especial a la zona Covid del IPC, por lo cual solicita estructurar y reorganizar el plan de contingencia Covid, porque no sabemos en qué momento el HUHMP inicie con direccionamiento de pacientes a la ESE CEO, por lo cual se debe revisar si el IPC completa su capacidad instalada, cuál sería la zona de expansión, quienes conformarían los equipos de salud, como se garantizarían los insumos y elementos médicos. Con respecto a este punto el Dr. Rodrigo Urrea revisor fiscal pide definir un Kit o Stop en cada sede de la ESE CEO.
- El Dr. José Antonio pide discutir el tema de reinicio de Convenio Docencia – Servicio. El Dr. Guillermo Bonilla encargado de los Convenios comentar que en el momento existen 20 convenios institucionales activos. Que CESALUD tiene 120 estudiantes para rotar por la institución entre Auxiliares del área de la salud, Técnicos en diferentes áreas que están solicitando se reactive el convenio. Igualmente el SENA que tiene varios estudiantes en espera, la Facultad de Salud cuenta con 10 internos para rotación y también con personal de Enfermería, 4 psicólogos en último año e igualmente el convenio con la UNIMINUTO. El Dr. Guillermo solicita entre todos definir las ventajas y desventajas, manifiesta que las instituciones educativas tienen presente el riesgo y que ellos aportarían todos los EPP y se garantizarían las pólizas de riesgo de ARL. La Dra. Ledvi refiere que son personal en formación y deben tener supervisión y que las axiliares generalmente son grupos de 6 auxiliares y que al requerir supervisión se forman aglomeraciones. El Dr. William refiere que es una decisión difícil en este tiempo de pandemia por la razón expuesta por la Dra. Ledvi de ser personal en formación lo que genera supervisión por parte del personal que labora para la ESE. Se define que para el próximo comité se expongan puntos a favor y en contra para junto con el Gerente tomar la mejor decisión ya que no es una situación fácil y para personal administrativo las áreas están saturadas.

7. COMPROMISOS

1. Compra de Tapetes para desinfección y termómetros para todas las sedes de la ESE CEO
2. Respuesta a Comfamiliar sobre oficio de solicitud de apertura del Servicio de Odontología Ambulatorio en la ESE CEO
3. Realizar el proceso de Carnetización de todo el Talento Humano de la ESE CEO
4. Realizar Ajustes al plan de contingencia Covid-19 de la ESE CEO con respecto a las áreas de expansión en caso de que el área Respiratoria de la Sede IPC



FORMATO

ACTA

CODIGO GC-S1-F5

VERSION 3

VIGENCIA 06/02/2019


PAGINA 12 DE 12

COMPROMISOS

ACTIVIDAD	RESPONSABLE	FECHA		
		D	M	A
1. Compra de Tapetes para desinfección y termómetros para todas las sedes de la ESE CEO	Almacenista – Coordinador del Comité Covid – Coordinador de Contratación.	10	07	2020
2. Respuesta a Comfamiliar sobre oficio de solicitud de apertura del Servicio de Odontología Ambulatorio en la ESE CEO	Juridico Área Técnico científica	14	07	2020
3. Realizar el proceso de Carnetización de todo el Talento Humano de la ESE CEO	Gestor de Talento Humano	14	07	2020
4. Realizar Ajustes al plan de contingencia Covid-19 de la ESE CEO con respecto a las áreas de expansión en caso de que el área Respiratoria de la Sede IPC	Coordinador Comité Covid – Jefes de Grupo – Área Técnico científica	14	07	2020

ASISTENTES

NOMBRE COMPLETO	CARGO	FIRMA
DR JOSE ANTONIO MUÑOZ PAZ	GERENTE	
DRA INGRY ALEXANDRA SUAREZ	ASESOR TÉCNICO CIENTÍFICO	
DRA CLAUDIA CAMACHO VARON	SUBGERENTE	
DRA IVONNE FERNANDA RAMIREZ	JEFE DE GRUPO	
DRA LEDVI OVIEDO	JEFE DE GRUPO	
DRA GLORIA STELLA DELGADO PERDOMO	ALMACENISTA	
DRA KETTY LORENA VARGAS FERNANDEZ	JEFE DE GRUPO	
DR. YERIS GERMAN CERQUERA	MÉDICO GENERAL	

	FORMATO	CODIGO	GTH-S1-F5
	CONTROL DE ASISTENCIA	VERSIÓN	4
		VIGENCIA	11/01/2019
		PAGINA 1 DE 3	

FECHA	07-07-2020
LUGAR	AUDITORIO PRINCIPAL
A QUIÉN VA DIRIGIDA LA INFORMACIÓN	PERSONAL INTERNO DE LA E.S.E. <input type="checkbox"/> PERSONAL EXTERNO DE LA E.S.E. <input type="checkbox"/> OTROS _____
ÁREA RESPONSABLE DE BRINDAR INFORMACIÓN	AREA TÉCNICO CIENTÍFICA – JEFES DE ZONA – AREA DE EPIDEMIOLOGIA -
NOMBRE DEL RESPONSABLE	JOSE ANTONIO MUÑOZ PAZ
ASUNTO	COMITÉ COVID

No	NOMBRE COMPLETO	CARGO	SEDE	ENTIDAD	FIRMA
1	Yessy G. Caceres	Medico-Labor	Cananea	ESE CEO	
2	Guillermo Benito Escobar	Doc. S. S. S.	Cananea	ESE CEO	
3	Robinson Mederos	Apoyo profesional	Cananea	ESE CEO	
4	Maria Emilia Trujillo	Asesor Gerencia	Cananea	ESE CEO	
5	Alba Patricia Trujillo	Odontologa	Cananea	ESE CEO	
6	Lucy Patricia Moreno	odont. Auditor	Cananea	ESE CEO	
7	Herdy Lorena Osorio	Regente farmacia	Cananea	ESE CEO	
8	Irany Alexandra Rivas	Asesor TC	Cananea	ESE CEO	
9	Ketty Lorena Vargas	Jefe Zona	Cananea	ESE CEO	
10	Yvonne Fernanda Ramirez	Jefe de zona	Oriente	ESE CEO	
11	William Pineda	Asesor Com	Cananea	ESE CEO	
12	Lina Andrea Conde	Prof. V. S. S.	Cananea	ESE CEO	
13	Gina Gerardo Botero	Medico General	Cananea	ESE CEO	
14	Gloria Eileen Delgado	Almacenista	Palmas	ESE CEO	
15	Herdy Lorena Osorio	Ref. S. S. S.	Cananea	ESE CEO	



FORMATO

CODIGO

GTH-S1-F5

VERSIÓN

4

VIGENCIA

11/01/2019

PAGINA 1 DE 3

CONTROL DE ASISTENCIA

FECHA	07-07-2020
LUGAR	AUDITORIO PRINCIPAL
A QUIÉN VA DIRIGIDA LA INFORMACIÓN	PERSONAL INTERNO DE LA E.S.E. <input type="checkbox"/> PERSONAL EXTERNO DE LA E.S.E. <input type="checkbox"/> OTROS _____
ÁREA RESPONSABLE DE BRINDAR INFORMACIÓN	AREA TÉCNICO CIENTÍFICA – JEFES DE ZONA – AREA DE EPIDEMIOLOGIA -
NOMBRE DEL RESPONSABLE	JOSE ANTONIO MUÑOZ PAZ
ASUNTO	COMITÉ COVID

No	NOMBRE COMPLETO	CARGO	SEDE	ENTIDAD	FIRMA
1	José María Laguarda	TI C	Cuenca	ESE CEO	
2	Gerardo Bargas H.	Apoyo Especial	Cuenca	ESE CEO	
3	Fausto Nolasco	Apoyo S.O.	Cuenca	ESE CEO	
4	Rodrigo Ureba Beltrán	Relator Fiscal	Cuenca	ESE CEO	
5	Nelson A. Baniñas	Planificación	Cuenca	ESE CEO	
6	Jorge Muñoz	Gerencia	Cuenca	ESE CEO	
7	Diego Acosta	Coordinador de Atención	Cuenca	ESE CEO	
8	Kelly Lora V.	Jefe de Zona	Cuenca	ESE CEO	
9					
10					
11					
12					
13					
14					
15					